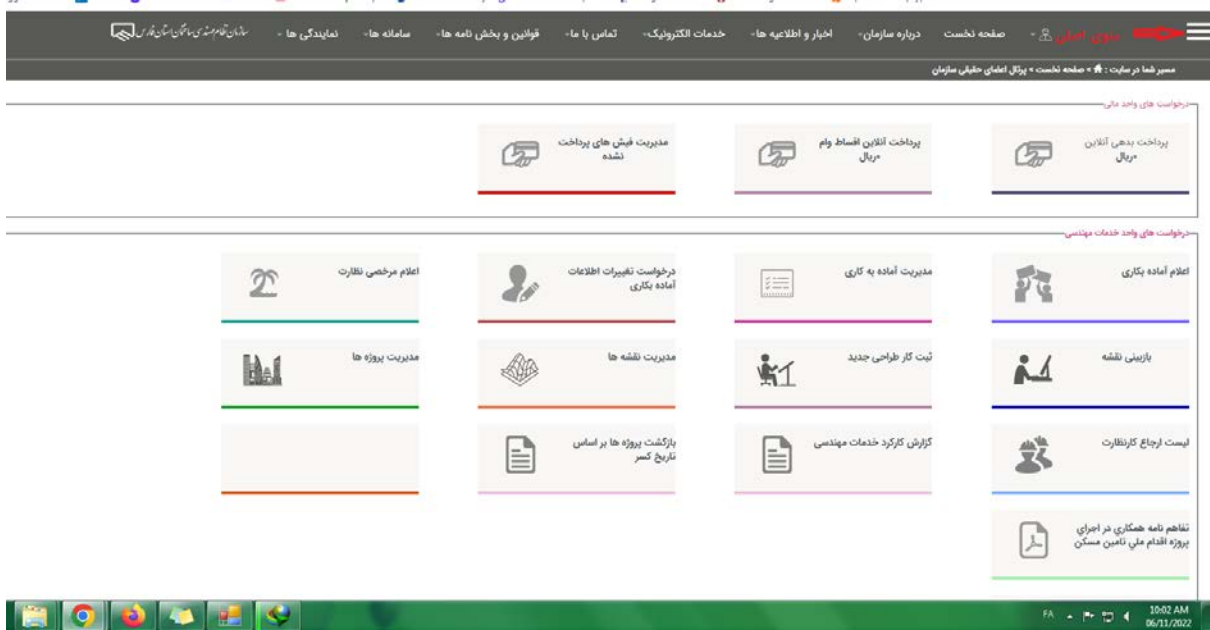
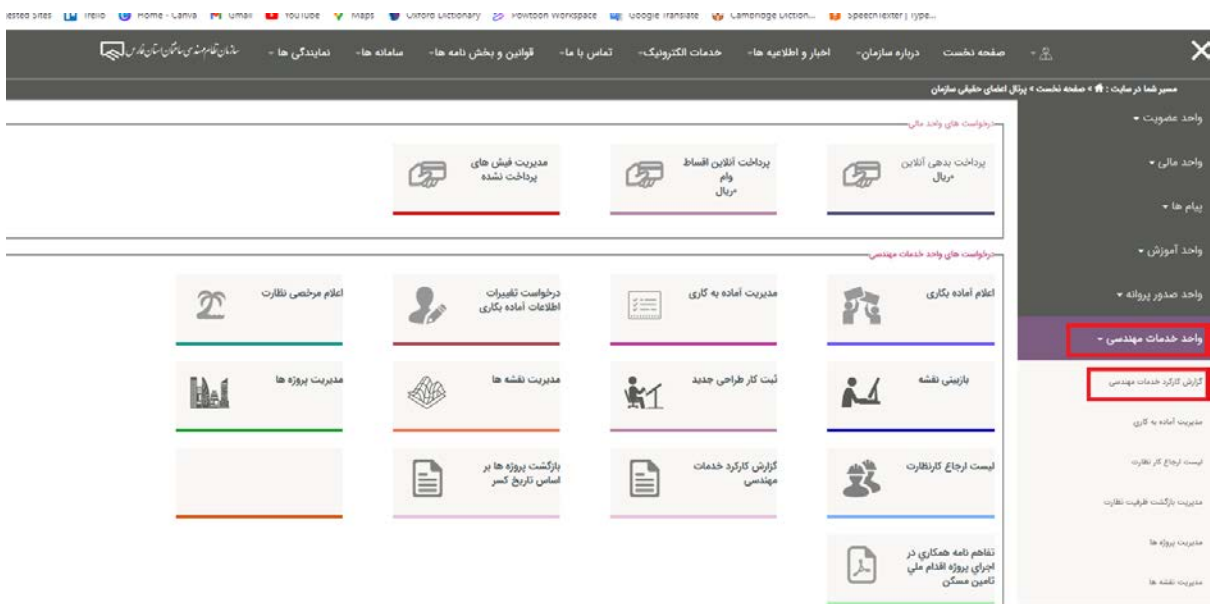


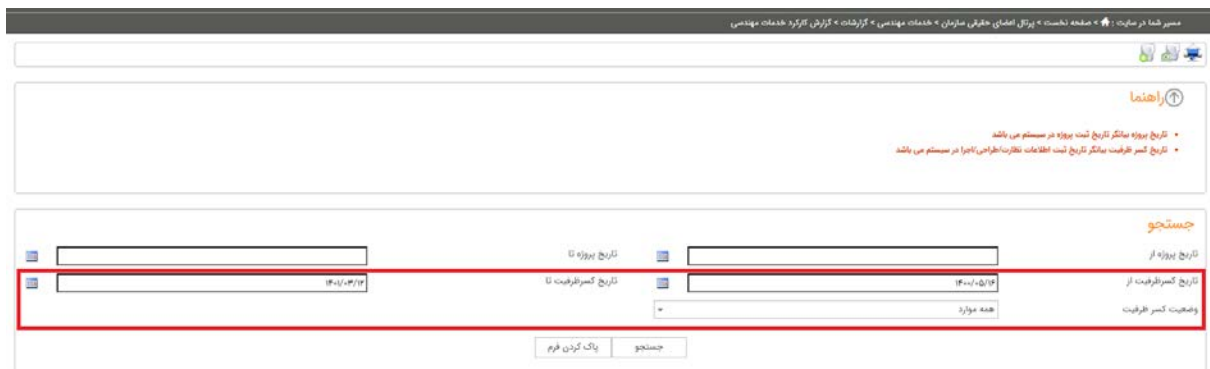
برای اطلاع از ریزکارکرد سال ۱۴۰۰ خود وارد پرتال شخصی خود شوید.



از منوی اصلی (سه خط موازی در گوشه سمت راست بالا) واحد خدمات مهندسی - گزارش کارکرد خدمات مهندسی را انتخاب نمایید.



وضعیت کسر ظرفیت را (همه موارد) انتخاب نمایید.



قسمت پایین صفحه لیست پروژه ها نمایش داده می شود که امکان تهیه خروجی اکسل نیز از آن وجود دارد.

- در قسمت گزارش کارکرد در ستون وضعیت بایستی کلمه **فعال** را تایپ نمایید.

The screenshot shows a web browser window with a URL of 192.168.0.200/Employee/TechnicalServices/Report/MemberOperationReport.aspx. The page displays a table titled 'لیست کل پروژه ها' (All Projects List). The table has columns for 'سال کاری' (Work Year), 'مالک' (Owner), 'سمت' (Position), 'گروه ساختمان' (Building Group), 'متراز کسر نظر' (View Deduction Floor), 'پلاک ثبتی' (Cadastral Plot), 'تاریخ کسر ظرفیت' (Capacity Deduction Date), 'متراز پروژه' (Project Floor), 'وضعیت' (Status), 'سال تعرفه' (Tariff Year), 'شهر' (City), 'کد پروژه' (Project Code), 'وضعیت کسر کار' (Work Deduction Status), 'سهام محاسبه شد' (Calculated Shares), and 'تیت در لیست حق الزحمه ناظر' (Supervisor's Fee in List). The 'Status' column contains the word 'فعال' (Active), which is highlighted with an orange box. Below the table, there are summary statistics: 'Sum=0', 'Count=0', and 'Sum=0'. A 'Page size' dropdown is set to 10, and there are buttons for 'صفحه قبل' (Previous Page) and 'صفحه بعد' (Next Page). A 'Clear' button and a 'Begin with (وضعیت)' checkbox are also visible.

توجه فرمایید در ستون مربوط به **سال کاری (سال ۱۴۰۰)** بایستی تایپ گردد و در اظهارنامه امسال اعلام گردد.

The screenshot shows the same web application, but with a dropdown menu open for the 'سال کاری' (Work Year) column. The dropdown menu lists the years ۱۳۹۹, ۱۴۰۰, ۱۴۰۰, ۱۴۰۰, and ۱۴۰۰. The year ۱۴۰۰ is selected and highlighted with a red box. The table header is visible, with columns for 'سال کاری', 'مالک', 'سمت', 'گروه ساختمان', 'متراز دستمزد' (Wage Floor), 'متراز پروژه' (Project Floor), 'پلاک ثبتی', 'شهر', 'شهرداری' (Municipality), 'قطعه' (Plot), and 'کد پروژه' (Project Code).